

GOBIERNO DEL ESTADO DE CHIHUAHUA
SEGUIMIENTO DE INDICADORES
 Presentados al Honorable Congreso del Estado
 Mes de Febrero del 2022

DEFINICIÓN DEL PROGRAMA																																															
Fortalecer los esquemas de vinculación de los egresados de educación superior con el sector educativo, social y productivo que incidan en el bienestar social, el crecimiento económico y la transferencia de conocimientos científicos tecnológicos con un alto grado de responsabilidad social, mediante la disposición transparente y oportuna de los recursos. Así como la difusión y divulgación del arte, la cultura y la ciencia en conjunto con la promoción del deporte para el fortalecimiento de la formación integral de manera incluyente y con sentido humanista que aporten soluciones innovadoras al ámbito.																																															
DATOS DEL PROGRAMA																																															
Resumen Narrativo																																															
Linea Base y Meta del Indicador:																																															
TEMSys - Total de egresados muy satisfechos y satisfechos																																															
TEE - Total de egresados encuestados																																															
<table border="1"> <thead> <tr> <th colspan="2">Beneficiarios</th> <th colspan="2">Recursos del Programa</th> <th colspan="2">Variación Presup. Modificado vs Gasto</th> </tr> <tr> <th>Población</th> <th>Tipo</th> <th>M</th> <th>H</th> <th>Gasto</th> <th>Variación Presup. Modificado vs Gasto</th> </tr> </thead> <tbody> <tr> <td>OBJETIVO</td> <td>Alumnos y alumnos</td> <td>650.00</td> <td>650.00</td> <td>0.00</td> <td>1,300.00</td> </tr> <tr> <td>ATENDDIA</td> <td>Alumnos y alumnos</td> <td>0.00</td> <td>0.00</td> <td>0.00</td> <td>0.00</td> </tr> <tr> <td colspan="2">Presupuesto Autorizado</td> <td colspan="2">0.00</td> <td colspan="2">0.00</td> </tr> <tr> <td colspan="2">Presupuesto Modificado</td> <td colspan="2">0.00</td> <td colspan="2">0.00</td> </tr> </tbody> </table>										Beneficiarios		Recursos del Programa		Variación Presup. Modificado vs Gasto		Población	Tipo	M	H	Gasto	Variación Presup. Modificado vs Gasto	OBJETIVO	Alumnos y alumnos	650.00	650.00	0.00	1,300.00	ATENDDIA	Alumnos y alumnos	0.00	0.00	0.00	0.00	Presupuesto Autorizado		0.00		0.00		Presupuesto Modificado		0.00		0.00			
Beneficiarios		Recursos del Programa		Variación Presup. Modificado vs Gasto																																											
Población	Tipo	M	H	Gasto	Variación Presup. Modificado vs Gasto																																										
OBJETIVO	Alumnos y alumnos	650.00	650.00	0.00	1,300.00																																										
ATENDDIA	Alumnos y alumnos	0.00	0.00	0.00	0.00																																										
Presupuesto Autorizado		0.00		0.00																																											
Presupuesto Modificado		0.00		0.00																																											
<table border="1"> <thead> <tr> <th colspan="2">Linea Base y Meta del Indicador:</th> <th colspan="2">Unidad de Medida</th> <th colspan="2">Clasificación</th> <th colspan="2">Valor Inicial</th> <th colspan="2">Valor Programado</th> <th colspan="2">Linea Base</th> <th colspan="2">Meta</th> </tr> <tr> <th>Nombre del Indicador</th> <th>Descripción del Indicador</th> <th>Fórmula</th> <th>(Total de egresados muy satisfechos y satisfechos/Total de egresados encuestados)*100</th> <th>Egresados</th> <th>ACUMULADO</th> <th>CONSTANTE</th> <th>222.00</th> <th>360.00</th> <th>360.00</th> <th>61.67</th> <th>100</th> </tr> </thead> <tbody> <tr> <td>Procentaje de egresados satisfechos con la educación recibida por parte de la Universidad.</td> <td>Este indicador muestra los egresados de TSU Y LIC que se encuentran satisfechos con la educación recibida por parte de la Institución en una escala del 1 al 5 donde 4 es satisficcho y 5 muy satisficcho.</td> <td>(TEMSYS/TEE)*100</td> <td></td> <td>Egresados</td> <td>ACUMULADO</td> <td>CONSTANTE</td> <td>222.00</td> <td>360.00</td> <td>360.00</td> <td>61.67</td> <td>100</td> </tr> </tbody> </table>										Linea Base y Meta del Indicador:		Unidad de Medida		Clasificación		Valor Inicial		Valor Programado		Linea Base		Meta		Nombre del Indicador	Descripción del Indicador	Fórmula	(Total de egresados muy satisfechos y satisfechos/Total de egresados encuestados)*100	Egresados	ACUMULADO	CONSTANTE	222.00	360.00	360.00	61.67	100	Procentaje de egresados satisfechos con la educación recibida por parte de la Universidad.	Este indicador muestra los egresados de TSU Y LIC que se encuentran satisfechos con la educación recibida por parte de la Institución en una escala del 1 al 5 donde 4 es satisficcho y 5 muy satisficcho.	(TEMSYS/TEE)*100		Egresados	ACUMULADO	CONSTANTE	222.00	360.00	360.00	61.67	100
Linea Base y Meta del Indicador:		Unidad de Medida		Clasificación		Valor Inicial		Valor Programado		Linea Base		Meta																																			
Nombre del Indicador	Descripción del Indicador	Fórmula	(Total de egresados muy satisfechos y satisfechos/Total de egresados encuestados)*100	Egresados	ACUMULADO	CONSTANTE	222.00	360.00	360.00	61.67	100																																				
Procentaje de egresados satisfechos con la educación recibida por parte de la Universidad.	Este indicador muestra los egresados de TSU Y LIC que se encuentran satisfechos con la educación recibida por parte de la Institución en una escala del 1 al 5 donde 4 es satisficcho y 5 muy satisficcho.	(TEMSYS/TEE)*100		Egresados	ACUMULADO	CONSTANTE	222.00	360.00	360.00	61.67	100																																				
<table border="1"> <thead> <tr> <th colspan="2">Linea Base y Meta del Indicador:</th> <th colspan="2">Unidad de Medida</th> <th colspan="2">Clasificación</th> <th colspan="2">Valor Inicial</th> <th colspan="2">Valor Programado</th> <th colspan="2">Linea Base</th> <th colspan="2">Meta</th> </tr> <tr> <th>Nombre del Indicador</th> <th>Descripción del Indicador</th> <th>Fórmula</th> <th>(Total de egresados muy satisfechos y satisfechos/Total de egresados encuestados)*100</th> <th>Egresados</th> <td>ACUMULADO</td> <td>CONSTANTE</td> <td>222.00</td> <td>360.00</td> <td>360.00</td> <td>61.67</td> <td>100</td> </tr> </thead> <tbody> <tr> <td>Procentaje de egresados satisfechos con la educación recibida por parte de la Universidad.</td> <td>Este indicador muestra los egresados de TSU Y LIC que se encuentran satisfechos con la educación recibida por parte de la Institución en una escala del 1 al 5 donde 4 es satisficcho y 5 muy satisficcho.</td> <td>(TEMSYS/TEE)*100</td> <td></td> <td>Egresados</td> <td>ACUMULADO</td> <td>CONSTANTE</td> <td>222.00</td> <td>360.00</td> <td>360.00</td> <td>61.67</td> <td>100</td> </tr> </tbody> </table>										Linea Base y Meta del Indicador:		Unidad de Medida		Clasificación		Valor Inicial		Valor Programado		Linea Base		Meta		Nombre del Indicador	Descripción del Indicador	Fórmula	(Total de egresados muy satisfechos y satisfechos/Total de egresados encuestados)*100	Egresados	ACUMULADO	CONSTANTE	222.00	360.00	360.00	61.67	100	Procentaje de egresados satisfechos con la educación recibida por parte de la Universidad.	Este indicador muestra los egresados de TSU Y LIC que se encuentran satisfechos con la educación recibida por parte de la Institución en una escala del 1 al 5 donde 4 es satisficcho y 5 muy satisficcho.	(TEMSYS/TEE)*100		Egresados	ACUMULADO	CONSTANTE	222.00	360.00	360.00	61.67	100
Linea Base y Meta del Indicador:		Unidad de Medida		Clasificación		Valor Inicial		Valor Programado		Linea Base		Meta																																			
Nombre del Indicador	Descripción del Indicador	Fórmula	(Total de egresados muy satisfechos y satisfechos/Total de egresados encuestados)*100	Egresados	ACUMULADO	CONSTANTE	222.00	360.00	360.00	61.67	100																																				
Procentaje de egresados satisfechos con la educación recibida por parte de la Universidad.	Este indicador muestra los egresados de TSU Y LIC que se encuentran satisfechos con la educación recibida por parte de la Institución en una escala del 1 al 5 donde 4 es satisficcho y 5 muy satisficcho.	(TEMSYS/TEE)*100		Egresados	ACUMULADO	CONSTANTE	222.00	360.00	360.00	61.67	100																																				

GOBIERNO DEL ESTADO DE CHIHUAHUA
SEGUIMIENTO DE INDICADORES
Presentados al Honorable Congreso del Estado
Mes de Febrero del 2022.

DETALLE DE INDICADOR, SUBINDICADOR Y SUBINDICACION, CODIFICACION, NIVEL OPERATIVO Y SUPERIOR		NIVEL DEL INDICADOR		PARTICIPANTES				
Descripción del programa		Objetivo	Atendida	M	H	Total		
Establecer los esquemas de vinculación de los egresados de educación superior con el sector educativo, social y productivo que incidan en el bienestar social, el crecimiento económico y la transición de conocimientos científicos tecnológicos con un alto grado de responsabilidad social, mediante la disposición transparente y oportuna de los recursos, así como la difusión y divulgación del arte, la cultura y la ciencia en conjunto con la promoción del deporte para el fortalecimiento de la formación integral de manera incluyente y con sentido humanista que aporten soluciones innovadoras al entorno.		OBJETIVO	ATENDIDA	Alumnas y alumnos	Alumnas y alumnos	650.00	650.00	1 300.00
				Alumnas y alumnos	Alumnas y alumnos	0.00	0.00	0.00
		Presupuesto Autorizado		Presupuesto Modificado		Gasto		0.00
		0.00		0.00		0.00		0.00
		Seguimiento del indicador						
Variables del indicador		Valor Logrado del Mes		Avance del indicador				
		0.00		Mensual	Acumulado	Avance Anual / Meta		
Total de egresados muy satisfechos y satisfechos		0.00		0.00	0.00	0.00%		
Total de egresados encuestados		0.00						
Justificación Mensual								
Observaciones Mensual								

GOBIERNO DEL ESTADO DE CHIHUAHUA
SEGUIMIENTO DE INDICADORES
Presentados al Honorable Congreso del Estado
Mes de Febrero del 2022

441 - UNIVERSIDAD TECNOLÓGICA PASO DEL NORTE

ZEI4RC1 - VINCULACIÓN, EXTENSIÓN Y SERVICIOS ACADÉMICOS EN EDUCACIÓN MEDIA SUPERIOR Y SUPERIOR

DATOS DEL PROGRAMA


Definición del programa		Beneficiarios					
Fomentar los esquemas de vinculación de los egresados de educación superior con el sector educativo, social y productivo que incidan en el bienestar social, el crecimiento económico y la transferencia de conocimientos científicos tecnológicos con un alto grado de responsabilidad social, mediante la disposición transparente y oportuna de los recursos, así como la difusión y divulgación del arte, la cultura y la ciencia en conjunto con la promoción del deporte para el fortalecimiento de la formación integral de manera incluyente y con sentido humanista que aporten soluciones innovadoras al entorno.		Población	Tipo	M	H	Total	
OBJETIVO			Alumnas y alumnos	650.00	650.00	1,300.00	
ATENVIDA			Alumnas y alumnos	0.00	0.00	0.00	
Presupuesto Autorizado		Recursos del Programa		Gasto		Variación Presup. Modificado vs Gasto	
0.00		0.00		0.00		0.00	

Observaciones Generales del Programa Presupuestado en el Periodo

Responsable del Programa



Lic. Cristina Gabriela Cárdenas Domínguez
 Coordinación de Seguimiento a Programas



Ing. Nancy Johemí Beltrán García
 Directora de Planeación y Evaluación

GOBIERNO DEL ESTADO DE CHIHUAHUA
SEGUIMIENTO DE INDICADORES
Presentados al Honorable Congreso del Estado
Mes de Febrero del 2022

Ente Público		Programa presupuestario		441 - UNIVERSIDAD TECNOLÓGICA PASO DEL NORTE		ZE146C1 - CALIDAD EN LOS SERVICIOS DE EDUCACIÓN SUPERIOR TECNOLÓGICA	
Definición del Programa		Assegurar la calidad educativa de las alumnas y alumnos mediante Programa Educativos Acreditados y/o Evaluados y la disposición de los recursos humanos, materiales y financieros necesarios para la operación del sistema educativo estatal. Incluye actividades de la administración central y unidades de apoyo académico-administrativo así como de planeación, organización, dirección, evaluación, control, Seguimiento, transparencia y rendición de cuentas, todo el proceso bajo los principios de eficacia, eficiencia, calidad y economía.					
Problema que atiende el Programa		105664 - Alumnos insatisfechos con la calidad, la administración y los servicios de la institución					

REFERENCIA	Tipo	Descripción	POBLACIONES			Total	Mujeres	Hombres
			Alumnas y alumnos	Alumnas y alumnos	Alumnas y alumnos			
NO AFECTADA	Alumnas y alumnos	Alumnas y alumnos	Alumnas y alumnos	Alumnas y alumnos	Alumnas y alumnos	160,447	83,466	76,981
POTENCIAL (AFECTADA)	Alumnas y alumnos	Alumnas y alumnos	Alumnas y alumnos	Alumnas y alumnos	Alumnas y alumnos	99,720	51,853	47,867
OBJETIVO	Alumnas y alumnos	Alumnas y alumnos	Alumnas y alumnos	Alumnas y alumnos	Alumnas y alumnos	60,727	31,613	29,114
POSTERGADA	Alumnas y alumnos	Alumnas y alumnos	Alumnas y alumnos	Alumnas y alumnos	Alumnas y alumnos	1,300	650	650
A TENDIDA	Alumnas y alumnos	Alumnas y alumnos	Alumnas y alumnos	Alumnas y alumnos	Alumnas y alumnos	59,427	30,963	28,464
						0	0	0

ALINEACIÓN A INSTRUMENTOS DE PLANEACIÓN ESTRATÉGICA
E10372 - DESARROLLO HUMANO Y SOCIAL - EDUCACIÓN - DERECHOS HUMANOS E INCLUSIÓN SOCIAL

Eje rector - Tema - Eje Transversal		Plan Estatal De Desarrollo					
OBJETIVO		E1-13 - Desarrollar ambientes escolares propios que generen armonía social, con el fin de asegurar un alto logro educativo y la permanencia de las y los estudiantes en una formación educativa integral.					
		PRESUPUESTO DEL PROGRAMA					

Autorizado	Modificado	Gasto	% de gasto / modificado	INDICADORES DEL PROGRAMA		Gasto	% de gasto / modificado
				Autorizado	Modificado		
11,784,689.95	11,784,689.91	0.00	.00	11,784,689.95	11,784,689.91	0.00	.00
Total de indicadores presentados al H. Congreso				Indicadores sin avance		Indicadores sin avance - Con justificación	
				1	1	0	

FUENTES DE FINANCIAMIENTO								
Clave	Descripción	Origen	Interrelaciones	Porcentaje	Autorizado	Modificado	Variación	
1179099	CONTRAPARTE ESTATAL A REASIGNACIONES DE RECURSOS FEDERALES ORDINARIAS SECRETARIA DE EDUCACION PUBLICA 2022	RECURSOS FISCALES	ZE146C1 - CALIDAD EN LOS SERVICIOS DE EDUCACIÓN SUPERIOR TECNOLÓGICA	7.58%	893,653.95	893,653.95	893,653.95	
1489899	INGRESOS PROPIOS DE ENTIDADES PARAESTATALES 2022	RECURSOS PROPIOS	ZE146C1 - CALIDAD EN LOS SERVICIOS DE EDUCACIÓN SUPERIOR TECNOLÓGICA	38.19%	4,500,000.00	4,500,000.00	4,500,000.00	
2579099	REASIGNACIONES DE RECURSOS FEDERALES ORDINARIAS SECRETARIA DE EDUCACION PUBLICA 2022	RECURSOS FEDERALES	ZE146C1 - CALIDAD EN LOS SERVICIOS DE EDUCACIÓN SUPERIOR TECNOLÓGICA	54.23%	6,391,036.00	6,391,035.96	6,391,035.96	
Total de presupuesto					100.00%	11,784,689.95	11,784,689.91	11,784,689.91

GOBIERNO DEL ESTADO DE CHIHUAHUA
SEGUIMIENTO DE INDICADORES
Presentados al Honorable Congreso del Estado
Mes de Febrero del 2022

Nivel		Descripción del Indicador		Método de Cálculo		Tipo		Dimensión		Frecuencia																													
PROPOSITO	Nombre del Indicador	Fórmula	Descripción de la Fórmula	Porcentaje	Estadístico	Calidad																																	
	Estudiantes satisfechos con la calidad de los servicios ofertados y espacios disponibles en educación superior tecnológica.	(ASS/TAE)*100	(Alumnos satisfechos con los servicios/Total de alumnos encuestados)*100	Porcentaje	Estadístico	Calidad																																	
<p>Trayectoria</p> <p>ASS - Alumnos satisfechos con los servicios</p> <p>TAE - Total de alumnos encuestados.</p>																																							
<p>REGULAR/CONSTANTE</p>																																							
<p>Definición del programa</p> <p>Asegurar la calidad educativa de las alumnas y alumnos mediante Programa Educativo Acreditados y/o Evaluados y la disposición de los recursos humanos, materiales y financieros necesarios para la operación del sistema educativo estatal, incluye actividades de la administración central y unidades de apoyo académico-administrativo así como de planeación, organización, dirección, evaluación, control, Seguimiento, transparencia y rendición de cuentas; todo el proceso bajo los principios de eficacia, eficiencia, calidad y economía.</p>																																							
<p>Beneficiarios</p> <table border="1"> <thead> <tr> <th>OBJETIVO</th> <th>Tipo</th> <th>Nº</th> <th>U\$</th> <th>Total</th> </tr> </thead> <tbody> <tr> <td>ATENIDA</td> <td>Alumnas y alumnos</td> <td>650.00</td> <td>650.00</td> <td>1,300.00</td> </tr> <tr> <td></td> <td>Alumnas y alumnos</td> <td>0.00</td> <td>0.00</td> <td>0.00</td> </tr> <tr> <td colspan="5"> <p>Recursos del Programa</p> <table border="1"> <thead> <tr> <th>Presupuesto Autorizado</th> <th>Presupuesto Modificado</th> <th>Gasto</th> <th>Variación Presup. Modificado vs Gasto</th> </tr> </thead> <tbody> <tr> <td>0.00</td> <td>0.00</td> <td>0.00</td> <td>0.00</td> </tr> </tbody> </table> </td> </tr> </tbody> </table>												OBJETIVO	Tipo	Nº	U\$	Total	ATENIDA	Alumnas y alumnos	650.00	650.00	1,300.00		Alumnas y alumnos	0.00	0.00	0.00	<p>Recursos del Programa</p> <table border="1"> <thead> <tr> <th>Presupuesto Autorizado</th> <th>Presupuesto Modificado</th> <th>Gasto</th> <th>Variación Presup. Modificado vs Gasto</th> </tr> </thead> <tbody> <tr> <td>0.00</td> <td>0.00</td> <td>0.00</td> <td>0.00</td> </tr> </tbody> </table>					Presupuesto Autorizado	Presupuesto Modificado	Gasto	Variación Presup. Modificado vs Gasto	0.00	0.00	0.00	0.00
OBJETIVO	Tipo	Nº	U\$	Total																																			
ATENIDA	Alumnas y alumnos	650.00	650.00	1,300.00																																			
	Alumnas y alumnos	0.00	0.00	0.00																																			
<p>Recursos del Programa</p> <table border="1"> <thead> <tr> <th>Presupuesto Autorizado</th> <th>Presupuesto Modificado</th> <th>Gasto</th> <th>Variación Presup. Modificado vs Gasto</th> </tr> </thead> <tbody> <tr> <td>0.00</td> <td>0.00</td> <td>0.00</td> <td>0.00</td> </tr> </tbody> </table>					Presupuesto Autorizado	Presupuesto Modificado	Gasto	Variación Presup. Modificado vs Gasto	0.00	0.00	0.00	0.00																											
Presupuesto Autorizado	Presupuesto Modificado	Gasto	Variación Presup. Modificado vs Gasto																																				
0.00	0.00	0.00	0.00																																				
<p>Datos del Indicador</p> <p>Resumen Narrativo</p>																																							

GOBIERNO DEL ESTADO DE CHIHUAHUA
SEGUIMIENTO DE INDICADORES
 Presentados al Honorable Congreso del Estado
 Mes de Febrero del 2022

44. DIVERSIDAD BIOLÓGICA Y CULTURAL		SECTOR: CALIDAD EN LOS SERVICIOS EDUCACIONALES MEDIANTE OCECA		OCTUBRE DEL PRECATORIO	
Definición del programa					
Asegurar la calidad educativa de los alumnos y alumnas mediante Programa Educativos Agrupados y/o Evaluados y la disposición de los recursos humanos, materiales y financieros necesarios para la operación del sistema educativo estatal, incluye actividades de la administración central y unidades de apoyo académico-administrativo así como de planeación, organización, dirección, evaluación, control, Seguimiento, transparencia y rendición de cuentas; todo el proceso bajo los principios de eficacia, eficiencia, calidad y economía.					
Variables del indicador		Beneficiarios			
Alumnos atendidos con los servicios		Objetivo	Tipo	M	H
Total de alumnos atendidos		ATENIDA	Alumnas y alumnos	650.00	660.00
			Alumnas y alumnos	0.00	0.00
		Recursos del Programa			
		Presupuesto Autorizado	Presupuesto Modificado	Gasto	Verificación Presup. Modificado vs Gasto
		9.00	0.00	0.00	0.00
Seguimiento del indicador					
Valor Logrado del Mes		Avances del indicador			
0.00		Mensual	Acumulado	Avance Acum. / Meta	
0.00		0.00	0.00	0.00%	
Justificación Mensual					
Observadores Mensual					

GOBIERNO DEL ESTADO DE CHIHUAHUA
SEGUIMIENTO DE INDICADORES
Presentados al Honorable Congreso del Estado
Mes de Febrero del 2022

441 - UNIVERSIDAD TECNOLÓGICA PASO DEL NORTE
 ZE146C1 - CALIDAD EN LOS SERVICIOS DE EDUCACIÓN SUPERIOR TECNOLÓGICA


Definición del Programa		DATOS DEL PROGRAMA		Beneficiarios			
Asegurar la calidad educativa de las alumnas y alumnos mediante Programa Educativos Acreditados y/o Evaluados y la disposición de los recursos humanos, materiales y financieros necesarios para la operación del sistema educativo estatal, incluye actividades de la administración central y unidades de apoyo académico-administrativo así como de planeación, organización, dirección, evaluación, control, Seguimiento, transparencia y rendición de cuentas, todo el proceso bajo los principios de eficacia, eficiencia, calidad y economía.		Población	Tipo	M	H	Total	
		OBJETIVO ATENDIDA	Alumnas y alumnos Alumnas y alumnos	650.00 0.00	650.00 0.00	1,300.00 0.00	
Presupuesto Autorizado		Presupuesto Modificado		Recursos del Programa		Variación Presup. Modificado vs Gasto	
0.00		0.00		Gasto		0.00	

Observaciones Generales del Programa Presupuestario en el Periodo

Responsable del Programa



Llc. Cristina Gabriela Cárdenas Domínguez
 Coordinación de Seguimiento a Programas



Ing. Nancy Noheini Beltrán García
 Directora de Planeación y Evaluación

GOBIERNO DEL ESTADO DE CHIHUAHUA
SEGUIMIENTO DE INDICADORES
Presentados al Honorable Congreso del Estado
Mes de Febrero del 2022

441 - INGENIERIA Y CONSTRUCCION DEL NORTE		304772 - AREA EDUCATIVA EDUCATIVA SUPERIOR		Periodo de Procesos		
Definición del programa:		Beneficiarios				
Construcción, equipamiento, conservación y rehabilitación de infraestructura física de planteles escolares del nivel de educación superior según las necesidades de cada plantel. Aplica para todas las escuelas públicas y tiene por objeto ampliar, mejorar y mantener en buen estado físico la infraestructura, así como optimizar el funcionamiento de la misma, que permita mantener instalaciones dignas.		Población	Tipo	M	H	Total
Objetivo		Estudiantes de TSU de las carreras de Mecatrónica área automatización, Procesos Industriales áreas Sistemas de Gestión de la Calidad y Tecnologías de la Información área Infraestructura de Redes Digitales, e Ingeniería en Mecatrónica, Ingeniería Indu	169.00	447.00	616.00	
Atendida		Estudiantes de TSU de las carreras de Mecatrónica, área automatización, Procesos Industriales áreas Sistemas de Gestión de la Calidad y Tecnologías de la Información área Infraestructura de Redes Digitales, e Ingeniería en Mecatrónica, Ingeniería Indu	0.00	0.00	-0.00	
Presupuesto Autorizado		Recursos del Programa				
0.00		Presupuesto Autorizado	Gasto	Variación Presup. Modificada vs Gasto		
		0.00	0.00	0.00		
Variables del indicador		Valor Logrado del Mes		Avances del indicador		
Alumnos beneficiados		0.00		Mensual	Acumulado	Avance Acum. /Meta
Matrícula Total		0.00		0.00	0.00	0.00%
Identificación Mensual						
Observaciones Mensual						


GOBIERNO DEL ESTADO DE CHIHUAHUA
SEGUIMIENTO DE INDICADORES
 Presentados al Honorable Congreso del Estado
 Mes de Febrero del 2022

DEFINICIÓN DEL PROGRAMA		Beneficiarios			
Objetivo	Beneficiarios	M	H	Total	
<p>Construcción, equipamiento, conservación y rehabilitación de infraestructura física de planteles escolares del nivel de educación superior según las necesidades de cada plantel. Aplica para todas las escuelas públicas y tiene por objeto ampliar, mejorar y mantener en buen estado físico la infraestructura, así como optimizar el funcionamiento de la misma, que permita mantener instalaciones dignas.</p>	<p>Estudiantes de TSU de las carreras de Mecatrónica área automatización, Procesos Industriales área Sistemas de Gestión de la Calidad y Tecnologías de la Información área Infraestructura de Redes Digitales e Ingeniería en Mecatrónica, Ingeniería Indu.</p>	169.00	447.00	616.00	
<p>ATENDDA</p> <p>Estudiantes de TSU de las carreras de Mecatrónica área automatización, Procesos Industriales área Sistemas de Gestión de la Calidad y Tecnologías de la Información área Infraestructura de Redes Digitales e Ingeniería en Mecatrónica, Ingeniería Indu</p>		0.00	0.00	0.00	
Recursos del Programa					
Presupuesto Autorizado	Presupuesto Modificado	Gasto	Variación Presup. Modificado vs Gasto		
0.00	0.00	0.00	0.00		0.00

Observaciones Generales del Programa Presupuestado en el Periodo.

Responsable del Programa

Responsable del Ente Público



Dr. Ulises Martínez Contreras
 Encargado de Recidencia